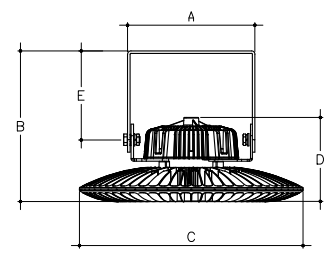


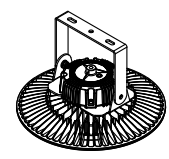
DET. 05 - SUBIDA POSTE E DET. REFLETORES  
ESC: 1/75

- LEGENDA**
- S INTERRUPTOR SIMPLES H=1.30M
  - S<sub>2</sub> 2 INTERRUPTORES SIMPLES H=1.30M
  - △ TOMADA BAIXA H=0.30 100W
  - △ ARANDELA 9W EM CX 4X2 A 2.50M DO PISO ACABADO
  - AR CONDICIONADO H=2.50M
  - CAIXA DE PASSAGEM 40X40 EM ALVENARIA COM TAMPA EM CONCRETO
  - CAIXA DE PASSAGEM 30X30 EM ALVENARIA COM TAMPA EM CONCRETO
  - ☔ CHUVEIRO H=2.30
  - ☔ COIFA H=2.20
  - CONDULETE TIPO C
  - CONDULETE TIPO LB
  - CONDULETE TIPO LL
  - CONDULETE TIPO LR
  - ⊕ PONTO DE ALIMENTAÇÃO DE FOGÃO ELÉTRICO H=1.00

16 LUMINÁRIAS DE 200W EM POSTE DE CONCRETO DUPLO T H=15.00



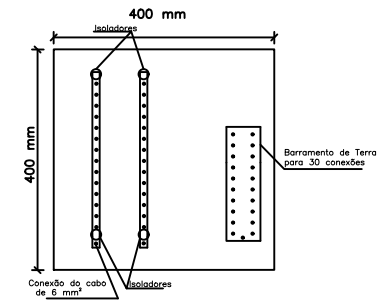
DET. 06 - LUMINÁRIA WAMPA 200W LED  
ESC: S/ESC.



OPÇÃO SUPORTE FIXO CENTRAL REGULÁVEL

WAMPA	200W
A	240
B	280
C	430
D	158
E	160

- LUMINÁRIA DE EMBUTIR MOD. 2 PLAFON LED 12W
- LUMINÁRIA DE EMBUTIR COM DUAS LÂMPADAS DE LED TUBULAR 2X18W
- LUMINÁRIA DE EMBUTIR LED FLET 26W - 3000K
- LUMINÁRIA DE SOBREPOR PLAFON 32W
- LUMINÁRIA DE EMBUTIR LED PLAFON 18W
- ⊕ TOMADAS DE MICROONDAS H=1.10, 1600
- QUADRO DE DISTRIBUIÇÃO E COMANDO DE SOBREPOR H=1,5M
- QUADRO DE DISTRIBUIÇÃO DE CIRCUITOS INSTALADO A 1,5M DO PISO ACABADO DE EMBUTIR
- QUADRO DE DISTRIBUIÇÃO GERAL - CIRCUITOS ALIMENTADORES PRINCIPAIS INSTALADO A 1,5M DO PISO ACABADO
- ♦ SENSOR DE PRESEÇA (4"x2" FERRO ESMALTADO) TETO
- △ TOMADA MÉDIA H=1.30
- △ TOMADA DUPLA BAIXA H=0.30
- △ TOMADA MÉDIA AQUATIC 10A H=1.30
- LUMINÁRIA DE EMBUTIR PLAFON LED 24W
- LUMINÁRIA DE SOBREPOR PARA LED 134W



DET. 07 - CAIXA DE BARRAMENTO REFLETORES  
ESC: S/ESC.

- CORES DE FIO:**
- FASE R - VERMELHO
  - FASE S - BRANCO
  - FASE T - PRETO
  - NEUTRO - AZUL
  - TERRA - VERDE
  - RETORNO - AMARELO

**Paulo Afonso**  
Prefeitura de Paulo Afonso  
Sec. de Planej.e Orçamento

DESENHO \_\_\_\_\_ ESCALA \_\_\_\_\_ DATA \_\_\_\_\_  
RODRIGO MACHADO 1/75 20/11/2017

ARQUIVO \_\_\_\_\_  
DEP. PROJETOS/DESENHO1/PROJ. PREFEITURA

**EST. RUBERLENO DE OLIVEIRA**

BAIRRO ALVES DE SOUZA  
PROJETO ELÉTRICO  
PLANTA BAIXA-SETOR LESTE 1  
PROPRIETÁRIO \_\_\_\_\_  
PREFEITURA MUNICIPAL DE PAULO AFONSO - BA  
PROJETO \_\_\_\_\_ CREA-BA  
EVILÁSIO DINIZ 4089/TD

